

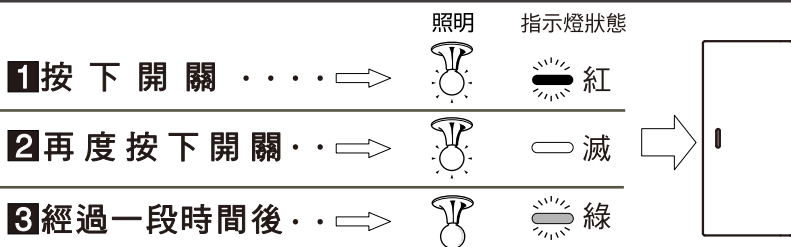
型號	WTAF 5171	3 A 110 V AC
	WTDF 5171	
	WTGF 5171	
型號	WTRF 5171	1 A 220 V AC
	WTAF 51712	
	WTDF 51712	
	WTGF 51712	
	WTRF 51712	

使用說明書

致施工者 請務必將此說明書交給客戶

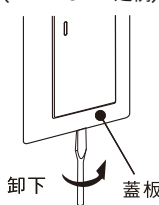
- 承蒙採用此商品，致上萬分謝意。
- 閱讀後請妥善保管。
- 請務必詳讀此使用說明書，以掌握正確安全的使用方法。

操作開關後，照明燈延遲片刻熄燈。

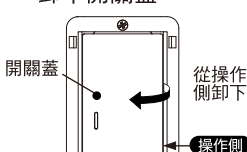


改變延遲時間

1. 卸下蓋板。
(WTRF5171之例)

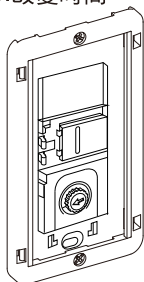


2. 卸下開關蓋。



● 注意
有安裝蓋板的狀態下請勿直接卸下開關蓋。
否則會造成開關蓋破損。

3. 改變時間。



4. 裝上開關蓋。
(請從左側裝上)

5. 裝上蓋板。

更換照明器具時之注意事項

5171系列 (110 V規格)	白熾燈-20 W~330 W(每個燈100 W以下) 螢光燈-100 W~200 W 燈泡型螢光燈-10 W~32 W(最多5個)
51712系列 (220 V規格)	白熾燈-20 W~220 W(每個燈100 W以下) 螢光燈-100 W~120 W 燈泡型螢光燈-10 W~20 W(最多5個)